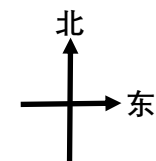
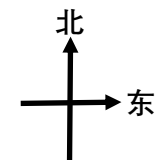


雄县第二初级实验中学蒲根楼考场分布图 (第 157-175 场)



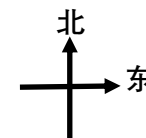
四 楼	女卫生间	楼梯	175 考场 (157、158 室)		174 考场 (160、161 室)	楼梯	开水区	男卫生间
	楼道				楼道			
	173 考场 (154、155 室)		172 考场 (152、153 室)		大厅	171 考场 (150、151 室)		170 考场 (148、149 室)
三 楼	女卫生间	楼梯	教师办公室	教师办公室	教师办公室	楼梯	开水区	男卫生间
	楼道				楼道			
	169 考场 (139、140 室)		168 考场 (137、138 室)		大厅	167 考场 (135、136 室)		166 考场 (133、134 室)
二 楼	女卫生间	楼梯	165 考场 (127、128 室)		164 考场 (130、131 室)	楼梯	开水区	男卫生间
	楼道				楼道			
	163 考场 (124、125 室)		162 考场 (122、123 室)		大厅	161 考场 (120、121 室)		
一 楼	女卫生间	楼梯	教师办公室	教师办公室	美术室	楼梯	开水区	男卫生间
	楼道				楼道			
	160 考场 (108、109 室)		159 考场 (106、107 室)		大厅	158 考场 (103、104 室)		157 考场 (101、102 室)
				入口				

雄县第二初级实验中学培根楼考场分布图（第 176-195 场）



四 楼	女卫生间	楼梯	195 考场		194 考场	楼梯	开水区	男卫生间
	楼道				楼道			
	193 考场		192 考场		大厅	191 考场		190 考场
三 楼	女卫生间	楼梯	教师办公室	教师办公室	教师办公室	楼梯	开水区	男卫生间
	楼道				楼道			
	189 考场		188 考场		大厅	187 考场		186 考场
二 楼	女卫生间	楼梯	185 考场		184 考场	楼梯	开水区	男卫生间
	楼道				楼道			
	183 考场		182 考场		大厅	181 考场		180 考场
一 楼	女卫生间	楼梯	教师办公室	教师办公室		楼梯	开水区	男卫生间
	楼道				楼道			
	179 考场		178 考场		大厅	177 考场		176 考场
				入口				

雄县第二初级实验中学植根楼考场分布图（第 196-216 场）



三 楼	水房	216 考场 (154、155 室)	215 考场 (156、157 室)	教师办公室	楼梯	214 考场 (159、160 室)	213 考场 (161、162 室)	男卫	女卫
	楼道					楼道			
	楼梯	209 考场 (152、153 室)	210 考场 (150、151 室)	教师办公室	大厅	211 考场 (147、148 室)	212 考场 (145、146 室)	教师办公室	

二 楼	水房	207 考场 (133、134 室)	208 考场 (135、136 室)	教师办公室	楼梯			男卫	女卫
	楼道					楼道			
	楼梯	204 考场 (131、132 室)	205 考场 (129、130 室)	教师办公室	大厅	(126、127 室)	206 考场 (124、125 室)	教导处	

一 楼	水房	203 考场 (112、113 室)	202 考场 (114、115 室)	教师办公室	楼梯	201 考场 (117、118 室)	200 考场 (119、120 室)	男卫	女卫
	楼道					楼道			
	楼梯	196 考场 (110、111 室)	197 考场 (108、109 室)	教师办公室	大厅	198 考场 (104、105 室)	199 考场 (102、103 室)	教师办公室	

入口