

一、APP 下载链接

微信扫描下图二维码，或者通过腾讯应用宝搜索 那曲市人社快办平台 可以下载 APP。



二、账号注册

①打开APP



1 点击此处注册按钮

还没有账号？点击注册

请输入账号

请输入密码

登录

②注册账号

群众用户注册 企业用户注册

身份证号
请输入身份证号

手机号
请输入手机号

设置密码
请输入密码

再次输入密码
请输入密码

短信验证码
请输入验证码 获取验证码

注册

2 依次录入身份证号、手机号、密码等账号信息

4 填写完上述信息之后，点击此处注册按钮，进行账号注册

3 点击获取验证码，获取短信并输入相应的验证码信息。验证码样式如下：



三、账号登录

①输入登录账号



5 账号: 注册时使用的手机号
密码: 注册时填写的密码

还没有账号? 点击注册

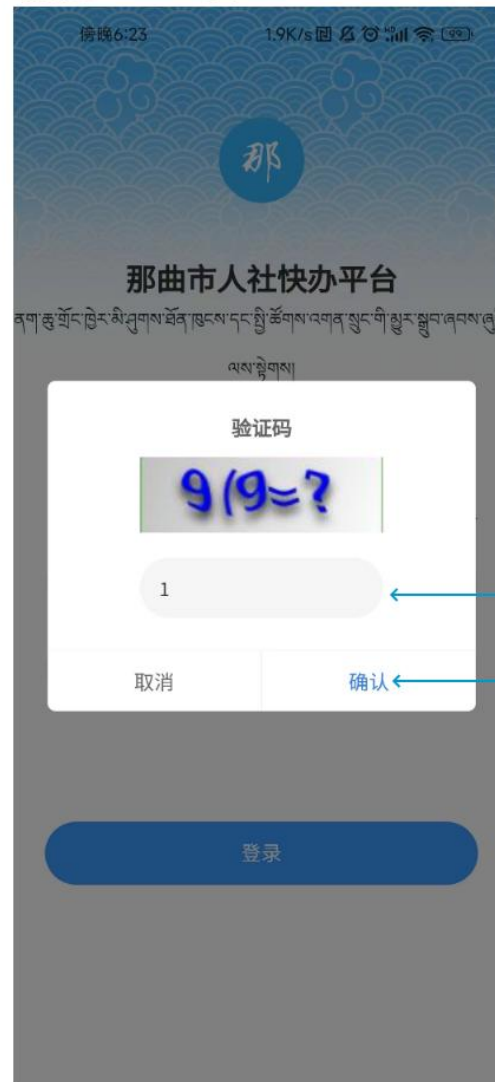
请输入账号

请输入密码

登录

6 点击登录

②输入验证信息



验证码

9(9=?

1

取消

确认

登录

7 输入计算结果, 改示例为1

8 点击确认

③输入手机验证码

傍晚6:24 2.3K/s

验证码已发送到188****3020手机号码上，5分钟内有效：

339秒重新获取

9 输入收到的短信验证码。
验证码样式如下：

1068222950214 上午9:33

586174

那曲市人社快办平台 | 验...

复制


【那曲市人社快办平台】验证码:586174 (5分钟有效)。为保证您的账号安全,短信验证码请勿转发或泄露。如非本人操作请忽略。

④登录成功

傍晚6:42 0.0K/s

那·那曲市人事快办平台

搜索关键词 | 搜索



考试管理

10 登录成功, 选择考试管理功能, 进行考试报名



首页



工作台



我的

四、考试报名

①选择考试管理模块



考试管理

1

点击考试管理



首页



工作台



我的

②点击考试报名功能



2

点击考试报名, 进行报名信息填报

3

点击报考跟踪, 查看历史报名信息

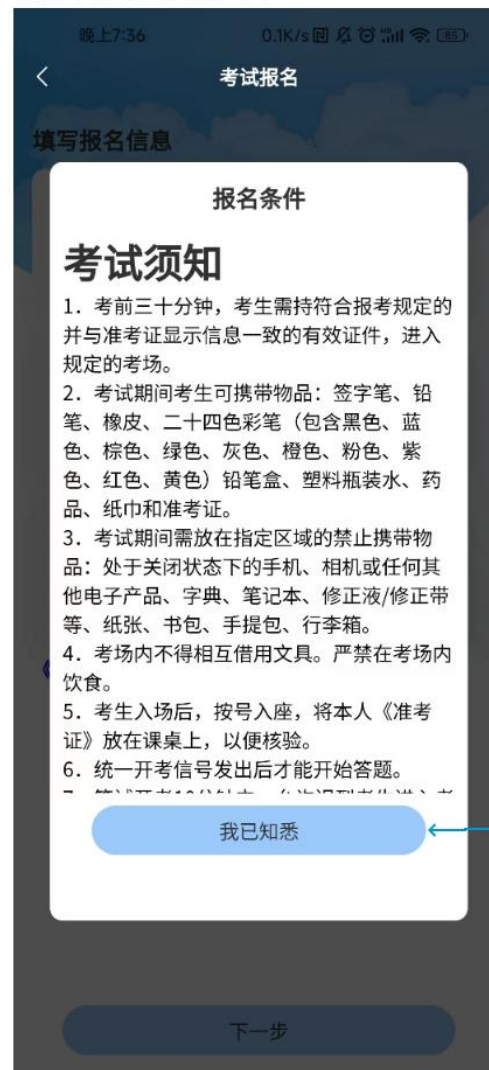
③选择考试



名称: 遴选考试
时间: 2023-05-01 00:00:00

4 选择相应的考试

④阅读报名条件



5 等待5秒, 点击“我已知悉”按钮, 进入信息填报页。

⑤填写报名信息

凌晨2:12 5.9K/s

考试报名

填写报名信息

6 填写相应报名信息

基本信息填报
●
已完成-请填报

学历及工作单位
●
已完成-请填报

工作简历
①
请填报

家庭成员
①
请填报

报考单位
●
已完成-请填报
市委政策政研室党建研究科--党建(2021002)

7 填写完成上述信息后, 可以下载《遴选报名表》

《报考登记表》

8 点击下一步, 进入附件填报页

下一步

⑥填写附件信息

下午1:54 1.1K/s

附件上传

9 点击此处上传相应附件

0%

附件信息*

点击上传

mmexport1684302759899.jpg

11 点击下一步, 进入信息确认页

下一步

⑦ 确认填报信息

确认提交信息

上午9:18 3.4K/s

单位所属地区 市本级 >

报考岗位 党建(2021002) >

报考单位 市委政策政研室

报考部门 党建研究科

报考岗位性质 行政

工作经历:

开始时间: 2023-05-18
结束时间: 2023-05-18
工作单位: 无
职务: 无

家庭成员:

姓名: 无
称谓: 本人
政治面貌: 中共党员
工作单位及职务: 无

附件信息*

mmexport1684346432843.jpg

mmexport1684346432843.jpg

提交

12 预览，并确认填报信息

13 点击提交确认信息

⑧ 信息确认

确认提交信息

上午10:05 1.7K/s

单位所属地区 市本级 >

报考岗位 党建(2021002) >

报考单位 市委政策政研室

报考部门 党建研究科

报考岗位性质 行政

工作经历:

开始时间: 2023-05-18
结束时间: 2023-05-18

家庭成员:

姓名: 中共党员
称谓: 本人
政治面貌: 中共党员
工作单位及职务: 无

附件信息*

mmexport1684346432843.jpg

mmexport1684346432843.jpg

提交

14 点击确认，进行报名信息提交。
点击取消，可以重新修改信息

提示

请确认信息填报准确，确认通过后，如需修改，需联系组织人社部门退回!

确认

取消

五、报考跟踪

⑨ 点击报考跟踪功能



15 点击考试报名, 进行报名信息填报

16 点击报考跟踪, 查看历史报名信息

⑩ 选择考试



17 选择相应的考试

⑪ 查看成绩



18 考试名称、报考岗位、当前审核状态、笔试、面试成绩信息

19 1、分配考场后可以下载笔试准考证
2、进入面试后可以下载面试资格证